



PRASA SZUFLADOWA

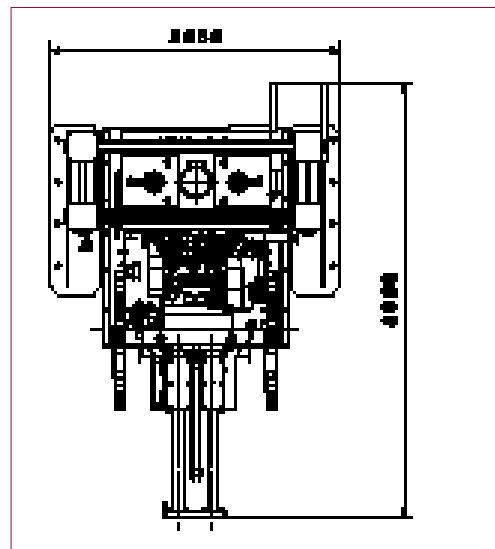


SiiF oferuje kompletną gamę maszyn do obróbki wykańczającej, służących do przycinania linii podziału.

- Do obcinania odlewów hamulcowych, zwrotnic, kolektorów, wsporników itp. zarówno z żeliwa lub aluminium
- Do obróbki do 500 odlewów na godzinę (2 odlewy jednocześnie) w zależności od wysokości i wielkości części

Dostępne są następujące opcje :

- Automatyczny rozładunek odlewów
- Przenośnik odpadów
- Wciągnik do wymiany narzędzi
- Interfejs z linią sterującą
- Ucinanie boczne
- Obrót wspornika detalu o 180° (dla odlewania ciśnieniowego)



DANE TECHNICZNE

Siła (T)	30	60	80	150
Otwór (mm)	900	900 à 1320	900	900 à 1130
Maksymalne wymiary odlewu (mm)	300 x 450 x w 200	300 x 450 x w 200	300 x 450 x w 200	300 x 450 x w 200
Wydajność (sztuki / godzinę)	200	200	200	200